



REALOBJECTS

PDFReactor®

A problem has occurred

2024-09-17 07:46:11

Error message:

This license has expired on 2024-08-25.

License Information:

License serial no:	5229
Licensee:	Fundata Canada Inc.
Street:	38 Lesmill Road
City:	M3B 2T5 North York, ON
Country:	Canada
Product:	PDFReactor
Version:	11.0
License Type:	CPU
Amount:	4 Thread(s)
Maintenance Exp. Date:	2024-08-25
Expiration Date:	2024-08-25
Purchase Date:	2020-09-14
Conditions:	[This license is for use on development systems only. It may not be used on staging or productive systems of any kind.]
Sign Date:	2023-08-17 15:24

VOLATILITÉ



Basé sur l'écart type de 3 ans

**VIE UNIVERSELLE
COMPTES INDICIELS EN FONCTION DU MARCHÉ**

ACTIONS AMÉRICAINES

FINB BMO Moyenne indust Dow Jones cvt en CAD (ZDJ)

PRINCIPAUX PLACEMENTS

au 31 août 2024

UnitedHealth Group Inc	9,11 %
Goldman Sachs Group Inc	7,88 %
Microsoft Corp	6,44 %
Home Depot Inc	5,69 %
Caterpillar Inc	5,50 %
Amgen Inc	5,15 %
McDonald's Corp	4,46 %
Visa Inc catégorie A	4,27 %
American Express Co	3,99 %
Salesforce Inc	3,90 %

Les renseignements que renferme ce profil visent uniquement l'indice ci-dessus. Dans le cadre d'une police de BMO Société d'assurance-vie, vous n'achetez pas d'unités indicielles dans ce indice ou de parts légales en titres.

LES OBJECTIFS

Le FINB BMO Moyenne industrielle Dow Jones couverte en dollars canadiens a été conçu pour reproduire, dans la mesure du possible, le rendement de l'indice Dow Jones Industrial Average (couvert en dollars canadiens), déduction faite des frais.

RENDEMENT COMPOSÉ

au 31 août 2024

Date	1 mois	3 mois	6 mois	1 an	3 ans	5 ans	10 ans	Création
Index	1,82 %	7,55 %	6,81 %	20,02 %	5,96 %	9,86 %	10,02 %	12,08 %

RENDEMENT CALENDRIER

au 31 août 2024

Date	2023	2022	2021	2020	2019	2018	2017	2016	2015
Index	14,10 %	-8,41 %	19,65 %	6,61 %	22,83 %	-5,41 %	26,51 %	14,94 %	-0,89 %

CROISSANCE DE \$10,000

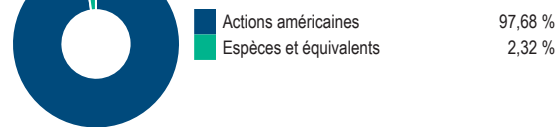
Valeurs annuelles au 31 août 2024



FINB BMO Moyenne indust Dow Jones cvt en CAD (ZDJ)

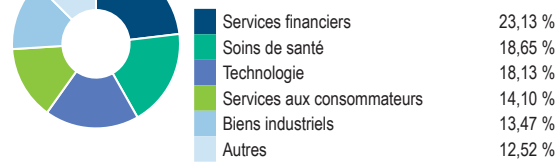
RÉPARTITION ACTIFS

au 31 août 2024




RÉPARTITION SECTEUR

au 31 août 2024



RÉPARTITION GÉOGRAPHIQUE

au 31 août 2024



Le rendement passé n'est pas garant des résultats futurs. Les taux de rendement indiqués sont les taux de rendement composés annuels historiques globaux et tiennent compte de l'évolution des rendements et du réinvestissement des distributions. Dans le cadre des comptes indicuels gérés, des comptes indicuels de portefeuilles gérés et des comptes indicuels en fonction du marché, des intérêts qui reflètent le rendement net d'un placement sous-jacent déterminé sont crédités, moins les frais de gestion quotidiens de BMO Société d'assurance-vie. Ces taux de rendement ne tiennent pas compte des frais de gestion actuels de BMO Société d'assurance-vie ou des frais actuels de polices d'assurance vie universelle, qu'il faut inclure pour le calcul du rendement net obtenu sur le compte.

Les renseignements que renferme le présent document sont offerts à des fins d'illustration et sont sujet à changement sans préavis. Les renseignements que renferme le présent profil vous sont fournis à titre indicatif et ne visent pas à donner des conseils particuliers d'ordre financier, fiscal ou juridique. Bien que nous ayons déployé tous les efforts possibles pour fournir des renseignements précis et exhaustifs, BMO Société d'assurance-vie et Fundata Canada n'acceptent aucune responsabilité pour toute inexactitude, toute erreur ou toute omission qui pourraient s'être glissées dans les renseignements fournis.

* Ce sont des marques de commerce déposées, lesquelles n'indiquent aucunement que les polices d'assurance vie universelle ou le site InvestiPRO de BMO Société d'assurance-vie sont parrainés, endossés, vendus ou promus par les propriétaires desdites marques de commerce.



Les données fournies par Fundata



REALOBJECTS PDFReactor®

Evaluation Version

This PDF document was created by an evaluation version of RealObjects PDFReactor 11.4.2 (13528). The evaluation version is fully functional, but includes this information page. It must not be used for production purposes. The information page and all other evaluation notices must not be removed from the PDF file.

NOTE: Conversions in evaluation mode might be slower and the results might have a larger file size than in production mode.

Buy PDFReactor

To buy a PDFReactor license follow this link:

[Buy PDFReactor online](#)

About PDFReactor

RealObjects PDFReactor is a powerful formatting processor for converting HTML and XML documents into PDF. It uses Cascading Style Sheets (CSS) to define page layout and styles. The server-side tool enables a great variety of applications in the fields of ERP, eCommerce and Electronic Publishing.

PDFReactor supports HTML5, CSS3 and JavaScript.

It allows you to dynamically generate PDF documents such as invoices, delivery notes and shipping documents on-the-fly. PDFReactor allows you to easily add server-based PDF generation functionality to your application or service. Since PDFReactor runs on a server, the end-user in general does not need any software other than a PDF viewer.

For more information visit www.pdfreactor.com